

Snack-Counter SB-RG

SB-Version mit SB-Klappen aus ESG und geschlossener Rückwand

FRISCHE-SYSTEM
(Sonderzubehör)
Patentrechtlich geschützt

LED
energiesparend
und wartungsarm

ESG-Sicherheitsglas
Frontscheibe aus hochbelastbarem ESG-Glas

LONG-LIFE
Längere Lebensdauer
des Kälteaggregates

MOVE-DOWN
Patentrechtlich geschützt

SPLIT-CONTROL
(Sonderzubehör)
Flaches herausnehmbares Bedienteil

MOVE-AWAY
Patentrechtlich geschützt

6
SB-Kühlvitri-
nen

Snack-Counter 520 SB-RG	Für externes Kälteaggregat inkl. Steuerung			Mit Kälteaggregat und Steuerung			Breite [mm]	Kälteleistung [-10°VT]	Anschluss
SB-Version Höhe Glasaufsatz 520 mm	rund	eckig	schräg	rund	eckig	schräg			
Snack-Counter 520 SB-RG - 2 *	9881	9897	17048	9885	9901	17056	750	370 W	230V/325W
Snack-Counter 520 SB-RG - 3	9882	9898	17049	9886	9902	17057	1075	370 W	230V/340W
Snack-Counter 520 SB-RG - 4 **	9883	9899	17050	9887	9903	17058	1400	450 W	230V/400W
Snack-Counter 520 SB-RG - 5 **	9884	9900	17051	9888	9904	17059	1725	605 W	230V/530W

Die Kühlvitri-
nen für externe Kälteaggregat-
te werden einschließlich Expansionsventil für R134a/R513A und Temperatursteuerung geliefert. Das patentierte WIHA-FRISCHE-SYSTEM und Kondenswasserschale/Geruchsverschluss sind als Zubehör lieferbar. * Nicht mit FRISCHE-SYSTEM lieferbar. ** Ohne MOVE-AWAY-Funktion.

Snack-Counter 710 SB-RG	Für externes Kälteaggregat inkl. Steuerung			Mit Kälteaggregat und Steuerung			Breite [mm]	Kälteleistung [-10°VT]	Anschluss
SB-Version Höhe Glasaufsatz 710 mm	rund	eckig	schräg	rund	eckig	schräg			
Snack-Counter 710 SB-RG - 2 *	9889	9905	17052	9893	9909	17060	750	370 W	230V/350W
Snack-Counter 710 SB-RG - 3	9890	9906	17053	9894	9910	17061	1075	450 W	230V/380W
Snack-Counter 710 SB-RG - 4 **	9891	9907	17054	9895	9911	17062	1400	605 W	230V/540W
Snack-Counter 710 SB-RG - 5 **	9892	9908	17055	9896	9912	17063	1725	825 W	230V/715W

Die Kühlvitri-
nen für externe Kälteaggregat-
te werden einschließlich Expansionsventil für R134a/R513A und Temperatursteuerung geliefert. Das patentierte WIHA-FRISCHE-SYSTEM und Kondenswasserschale/Geruchsverschluss sind als Zubehör lieferbar. * Nicht mit FRISCHE-SYSTEM lieferbar. ** Ohne MOVE-AWAY-Funktion.

Option: Lichtfarbe einstellbar, siehe Seite 141.

Sonderzubehör

Kondenswasserschale lose
Abflussverschraubung 1 1/4" für Anschluss
an bauseitigem Abfluss

Art.-Nr.
3819
3815

Patentiertes WIHA-FRISCHE-SYSTEM siehe Seite 126.
Passende Preisschienen siehe Seite 206.

196

Technische und preisliche Änderungen sowie Irrtümer vorbehalten. Alle Preise zuzügl. gesetzl. MwSt. (Stand 05/2023)

Beschreibung

Umluft-Kühlvitrine mit geschlossener Rückwand zum Kühlen von Kuchen, Torten und Snacks. Kundenseitig mit SB-Klappen und gerundetem, eckigem oder schrägem Glasaufbau aus Sicherheitsglas. Die Glasböden sind für eine bessere Präsentation schrägstellbar. Temperatur: <math> < 7^{\circ}\text{C}</math> bei 25°C/60% rel. LF (Klimaklasse 3 nach DIN EN ISO 23953). Luftfeuchtigkeit: ca. 70% bis 85%. Gewerbliches Gerät zum Einbau in ortsfeste Lebensmittel- und Ausgabetheken.

Ausführung

Aufbau, Warenauslage und Innenwanne bestehen komplett aus Edelstahl, Werkstoff 1.4301. Innenwanne mit bündig eingezogener Abflussverschraubung 1 1/4" und reinigungsfreundlichen Hygieneecken gefertigt. Isolierung aus Polyurethan druckgeschäumt, Außenmantel aus verzinktem Stahlblech. Innerhalb der Wanne befinden sich ein großzügig bemessener Umluftverdampfer mit beschichteter Oberfläche sowie leise laufende Niederspannungsventilatoren (12 V DC) zur Luftumwälzung. Oberhalb des Umluftverdampfers ist eine Warenauslage aus geschliffenem Edelstahl, Werkstoff 1.4301, angeordnet. Zur Reinigung des Wannenbodens ist die Warenauslage mit Umluftverdampfer und Ventilatoren hochschwenkbar und in der oberen Position selbsthaltend. Für eine einfache Reinigung des Verdampfers lässt sich dieser von der Warenauslage nach unten klappen (MOVE-DOWN-FUNKTION). Nach dem Wegschwenken der Warenauslage ist der hintere Wannenbereich für eine Reinigung leicht erreichbar (MOVE-AWAY-FUNKTION; nicht bei Baugröße 4 und 5).

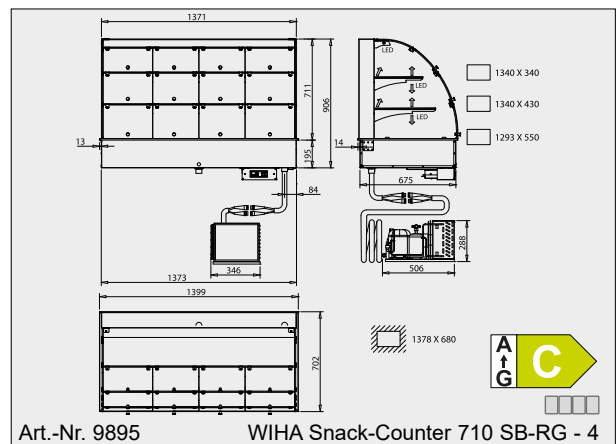
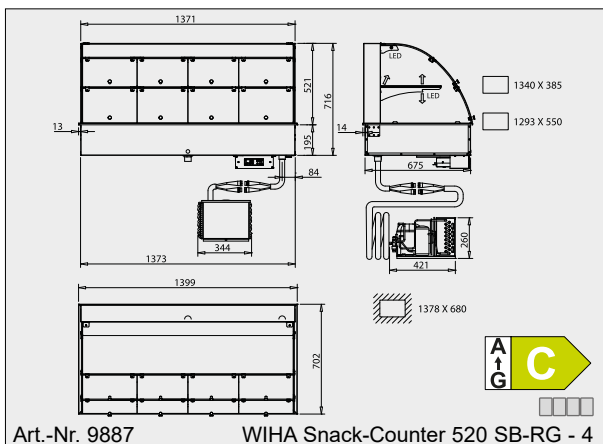
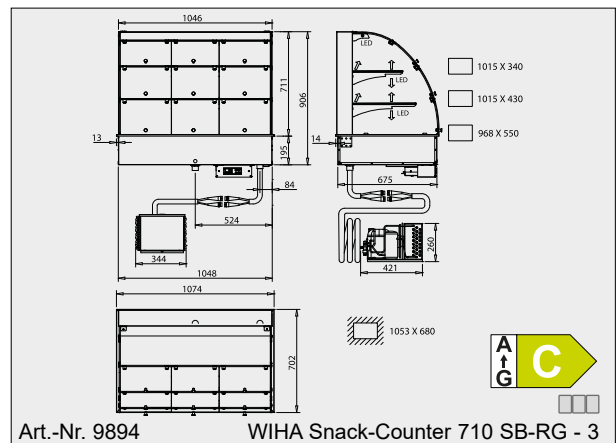
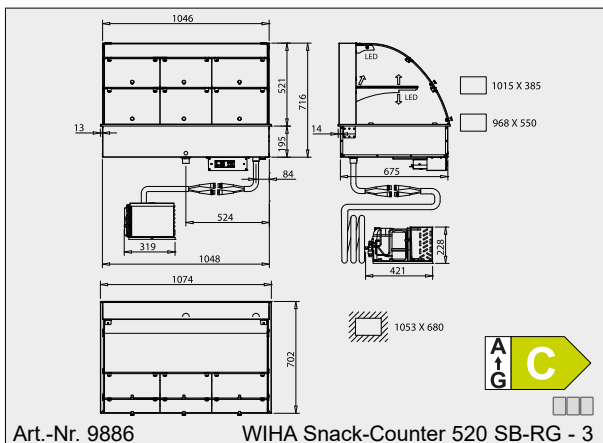
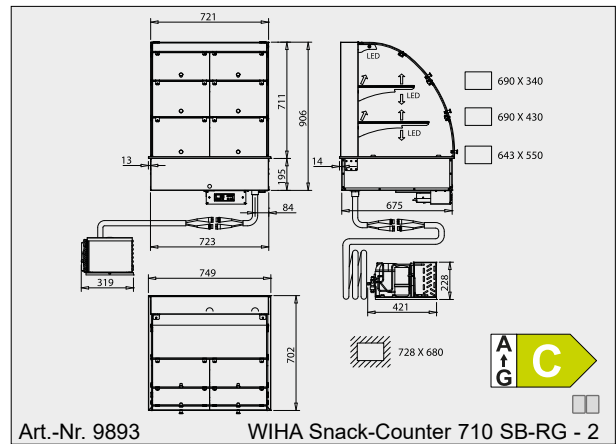
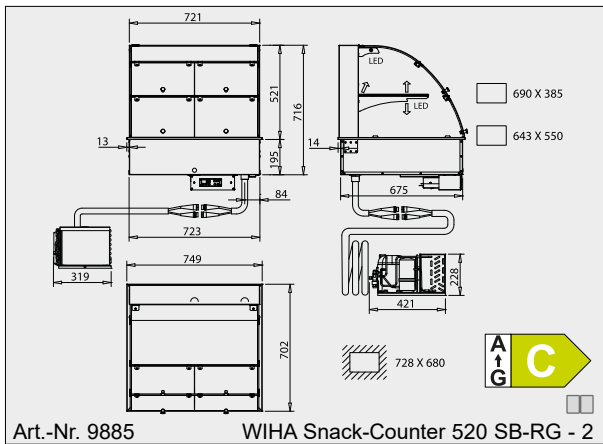
Kundenseitig mit selbstschließenden **Entnahmeklappen aus Sicherheitsglas**. Rückseitig geschlossen. Die Seitenscheiben und die höhenverstellbaren Einlegeböden bestehen ebenfalls aus Sicherheitsglas. Für eine gute Ausleuchtung ist oberhalb von jedem Warenboden eine geschützte LED-Leuchte (Lichtfarbe standardmäßig weiß) montiert. Die Warenböden sind für GN-Maße geeignet. Einfacher Einbau durch Einhängerrand. Unterhalb der Kühlwanne ist eine digitale Abtau- und Temperatursteuerung montiert. Für verschiedene Lebensmittel sind zwei Luftgeschwindigkeiten wählbar. Das superflache Bedienteil (Einbautiefe ca. 20 mm) kann für die Montage in die Möbelfront herausgenommen werden (Leitungslänge ca. 1 m). **Mit WIHA-LONG-LIFE für eine längere Lebensdauer des Kälteaggregates.**

Bei externem Kälteaggregat

- Lieferung einschließlich:
- Expansionsventil für R134a/R513A
 - Abtau- und Temperatursteuerung

Ausführung Kälteaggregat

Das Kälteaggregat ist komplett vormontiert und wird über Kältekupplungen mit der Kühlwanne verbunden. In der Thekenkonstruktion ist ein gut be- und entlüfteter Aufstellboden unterhalb der Kühlvitrine vorzusehen.



Weitere Zeichnungen sind auf www.wiha-thekentechnik.de unter „Infothek/Kundenbereich“ abrufbar.

6
SB-
Kühlvitrinen