

Euro-Counter 520/710 E BE SLIDE OUT 1000

Perfekte Präsentation und einfache Bedienung

WiHA
ESG-Sicherheitsglas
Frontscheibe aus hochbelastbarem ESG-Glas

WiHA
LONG-LIFE
Längere Lebensdauer des Kälteaggregates

WiHA
Soft-Close
Leise schließende Schiebetüren

WiHA
LED
energiesparend und wartungsarm

WiHA
SPLIT-CONTROL
(Sonderzubehör)
Flaches herausnehmbares Bedienteil

Auf Anfrage auch in Schwarz lieferbar.



5
Bedien-Kühlvitrinen

Euro-Counter mit Warenauszügen!

- Einfache Bedienung: Ware vom Auszug ist leichter erreichbar
- Mit SOFT-CLOSE für ein geräuscharmes und sicheres Schließen des Warenauszugs und der Tabelare
- Perfekte Präsentation mit transparentem Aufbau
- Schonende Kühlung mit Wärmeschutzverglasung
- DROP-IN einfacher Einbau in die Thekenfläche

Perfekt einfach!

Mit der Auszugstechnik ist die Ware aus der Vitrine leichter zu erreichen, was die Bedienung stark vereinfacht. So ist auch ein höherer Warendruck möglich – die Präsentation ist perfekt!

Dazu ist der untere Warenauszug fast vollständig herausziehbar. Zweireihig platzierte Torten können z. B. aus erster UND aus zweiter Reihe leicht entnommen werden. Ein „zur Seite schieben“ von im Weg stehenden Torten ist hier Vergangenheit.

Auch die oberen Tablare sind nach dem Öffnen der verglasten Klappen einfach und leicht herausziehbar.

Warenauszug und Tabelare sind mit der SOFT-CLOSE Technik ausgestattet für ein geräuscharmes und sicheres Schließen.

Alle Bedienklappen sind in Ganzglasausführung: Damit hat die Bedienung die vollständige Übersicht über das perfekt präsentierte Warenangebot.

Oberhalb von jedem Auszug gewährleisten langlebige und stromsparende LED-Beleuchtungskörper (Lichtfarbe: 4000 K) eine optimale Ausleuchtung.


Eine hochwertige Technik mit schonender Umluft-Kühltechnik, kundenseitige Isolierverglasung, allseitiger ESG-Glasausführung sowie die bewährte LONG-LIFE Technik für den sicheren Betrieb des Kälteaggregates gewährleisten eine langfristige gewerbliche Nutzung.

Option: Lichtfarbe einstellbar, siehe Seite 141.

Unterbaugehäuse UTB 51 optional lieferbar, siehe Tabelle auf Seite 386.



DROP-IN einfacher Einbau in die Thekenfläche.



Für Torten *:
 2. Zwischenbort: 3 Torten
 1. Zwischenbort: 3 Torten
 untere Auslage: 6 Torten
12 Torten

* ø Torte ca. 280 mm, ø Tortenteller ca. 300 mm

Die Baulänge von 1000 mm ermöglicht auch eine optimale Nutzung für Bäckerei und Konditorei. So können 12 Torten oder Kuchen auf 1,28 m² Auslagenblechen präsentiert werden.

5. Vitrinen – gekühlt für Bedienung

WIHA Euro-Counter SLIDE OUT 1000 Modell	Für externes Kälteaggregat inkl. Steuerung Art.-Nr.	Mit Kälteaggregat und Steuerung		Kälteleistung [-10°VT]	Anschluss
		Art.-Nr.	Breite [mm]		
Euro-Counter 520 E BE SLIDE OUT 1000	6343	6341	1122	605 W	230V/410W
Euro-Counter 710 E BE SLIDE OUT 1000	6344	6345	1122	605 W	230V/410W

Maschinenschutzblende und Kondenswasserschale/Geruchsverschluss sind als Zubehör lieferbar.

Sonderzubehör

Kondenswasserschale unterhalb
des Kälteaggregates montiert
Abflussverschraubung 1 1/4" für Anschluss
an bauseitigem Abfluss

Art.-Nr.
33196
3815

Maschinenschutzblende Typ 605

Preisschildschiene Tablarauszug 1000
Preisschildschiene unterer Warenboden E-C 1000

Art.-Nr.
33195
6440
33170

Option: Lichtfarbe einstellbar, siehe Seite 141.

Unterbauegehäuse UTB 51 optional lieferbar,
siehe Tabelle auf Seite 386.

Beschreibung

Umluftkühlvitrine mit bediensseitigen Warenauszügen zum Kühlen von Kuchen, Torten und Snacks. Kundenseitig mit eckförmiger Isolierverglasung aus Sicherheitsglas. Temperatur < 7°C bei 25°C/60% rel. LF (Klimaklasse 3 nach DIN EN ISO 23953). Luftfeuchtigkeit: ca. 70% bis 85%. Gewerbliches Gerät zum Einbau in ortsfeste Lebensmittel- und Ausgabetheken.

Ausführung

Aufbau, Warenauslage und Innenwanne bestehen komplett aus Edelstahl, Werkstoff 1.4301. Innenwanne mit bündig eingezogener Abflussverschraubung 1 1/4" und reinigungsfreundlichen Hygieneecken gefertigt. Isolierung aus Polyurethan druckgeschäumt. Außenmantel aus verzinktem Stahlblech. Innerhalb der Wanne befinden sich ein großzügig bemessener Umluftverdampfer mit beschichteter Oberfläche sowie leise laufende Niederspannungsventilatoren (12 V DC) zur Luftumwälzung. Unmittelbar oberhalb des Umluftverdampfers ist ein Schubladenauszug angeordnet. Darüber mit einem oder zwei Glastablar, die nach dem Aufklappen der bediensseitigen Klappe herausziehbar sind. Schubladenauszug und Glastablar sind mit robusten Edelstahl-Rollenauszügen mit Überlänge (Tragkraft 100 kg) und SOFT-CLOSE Technik ausgestattet.

Zur Reinigung des Wannensbodens sind die unteren Warenauslagen nach dem Herausziehen des Schubladenauszugs herausnehmbar. Anschließend ist der Umluftverdampfer mit den Ventilatoren hochschwenkbar und in der oberen Position über Gasdruckfedern selbsthaltend.

Der EURO-Counter SLIDE OUT 1000 hat kundenseitig und seitlich eine Isolierverglasung aus zweifachem Sicherheitsglas. Zur einfachen Reinigung kann die Frontscheibe herausgeschwenkt werden. Die Einlegeböden in den Auszügen bestehen aus Sicherheitsglas.

Für eine gute Ausleuchtung ist oberhalb von jedem Warenboden eine geschützte LED-Leuchte (Lichtfarbe standardmäßig weiß) montiert. Einfacher Einbau der Umluftkühlvitrine durch umlaufenden Einhängerand.

Unterhalb der Kühlwanne ist eine digitale Abtau- und Temperatursteuerung montiert. Für verschiedene Lebensmittel sind zwei Luftgeschwindigkeiten wählbar. Das superflache Bedienteil (Einbautiefe ca. 20 mm) kann für die Montage in die Möbelfront herausgenommen werden (Leitungslänge ca. 1 m).

Mit WIHA-LONG-LIFE für eine längere Lebensdauer des Kälteaggregates.

Bei externem Kälteaggregat

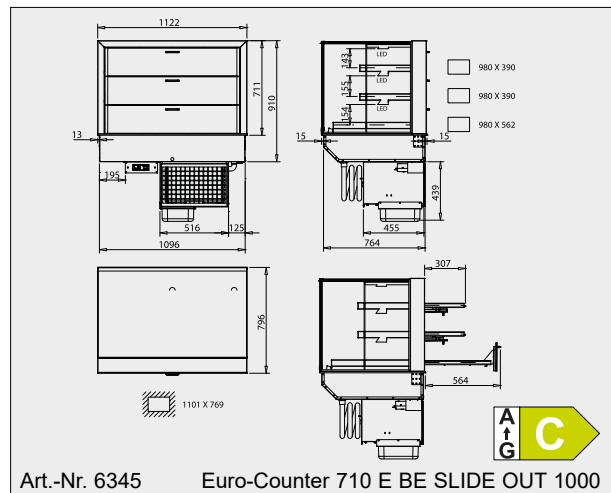
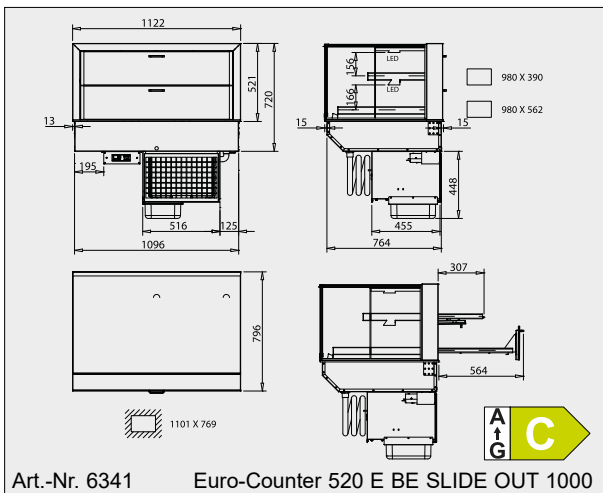
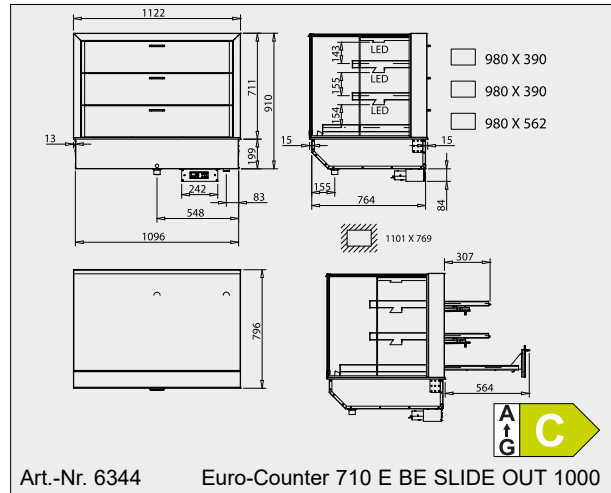
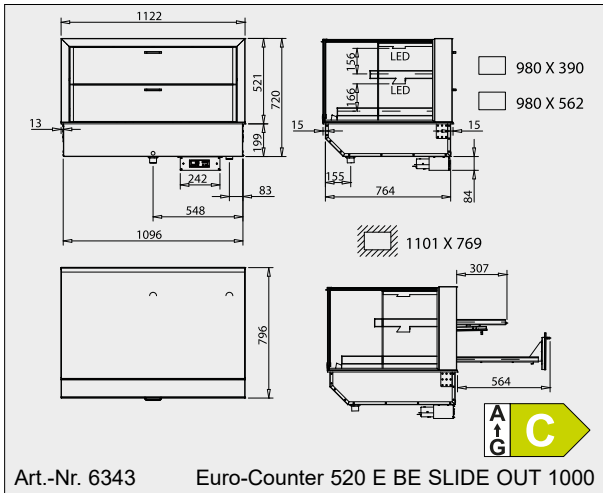
Lieferung einschließlich:

- Expansionsventil für R134a/R513A
- Abtau- und Temperatursteuerung

Ausführung Kälteaggregat

Das Kälteaggregat befindet sich in einem Edelstahlgehäuse unterhalb der Kühlwanne. Für Servicezwecke ist es leicht herausziehbar.

Als Zubehör ist eine Kondenswasserschale lieferbar.



Die Zeichnungen sind mit Sonderzubehör dargestellt, welches nicht im Lieferumfang enthalten ist; weitere Zeichnungen sind auf www.wiha-thekentechnik.de unter „Infothek/Kundenbereich“ abrufbar.