

Euro-Counter ECO 870 E BE

Energiesparende Umluft-Kühlvitrine mit allseitiger Isolierverglasung und LED-Beleuchtung

| | |
|---|--|
| <p>ECO⁺ Für Umwelt und Klima!</p> | <p>LED energiesparend und wartungsarm</p> |
| <p>ESG-Sicherheitsglas Frontscheibe aus hochbelastbarem ESG-Glas</p> | <p>LONG-LIFE Längere Lebensdauer des Kälteaggregates</p> |
| <p>MOVE-DOWN Patentrechtlich geschützt</p> | <p>SPLIT-CONTROL (Sonderzubehör) Flaches herausnehmbares Bedienteil</p> |
| <p>MOVE-AWAY Patentrechtlich geschützt</p> | <p>Soft-Close Leise schließende Schiebetüren</p> |



EASY-OPEN Option, siehe Seite 131.

Option: Lichtfarbe einstellbar, siehe Seite 141.

Unterbaugehäuse UTB 51 optional lieferbar, siehe Tabelle auf Seite 386.

| Euro-Counter ECO 870 E BE | Für externes Kälteaggregat inkl. Steuerung | Mit Kälteaggregat und Steuerung | Breite [mm] | Kälteleistung [-10°VT] | Anschluss |
|--|--|---------------------------------|-------------|------------------------|-----------|
| | | | | | |
| Bedienversion Höhe Glasaufsatz 870 mm | | | | | |
| Euro-Counter ECO 870 E BE - DT 600 | 19037 | 19038 | 726 | 605 W | 230V/380W |
| Euro-Counter ECO 870 E BE - DT 800 | 19039 | 19040 | 926 | 605 W | 230V/422W |
| Euro-Counter ECO 870 E BE - 1200 | 19041 | 19042 | 1326 | 825 W | 230V/625W |

Die Maschinenschutzblende und Kondenswasserschale/Geruchsverschluss sind als Zubehör lieferbar.
Die Version „DT“ hat bediensseitig Drehtüren anstelle von Schiebetüren.

Euro-Counter ECO

- **Energiesparend**
- **Alle Außenseiten aus Isolierglas**
- **Wartungsarme LED-Beleuchtung**
- **Kein Beschlagen der Frontscheibe! ***
- **Frontscheibe, Seitenscheiben und obere Scheibe aus zweifachem Isolierglas**
- **Längere Lebensdauer des Kälteaggregates (LONG-LIFE)**
- **Energiesparende EC-Lüftermotoren (Niederspannung)**
- **Temperatur: < 5°C bei UT 25°C**
- **Liftverdampfertechnik für die einfache Reinigung**
- **Beschichteter Lamellenverdampfer**
- **Patenterte MOVE-DOWN-Technik und MOVE-AWAY-Technik für eine einfache Reinigung** * Bei Sollwert 6°C/UT 25°C/LF. 70%.

Sonderzubehör

- | | |
|--|--------------|
| Kondenswasserschale unterhalb des Kälteaggregates montiert | 33196 |
| Abflussverschraubung 1 1/4" für Anschluss an bauseitigem Abfluss | 3815 |
| Maschinenschutzblende Typ 605-825 | 33195 |
| Luftkühler für Betrieb mit Kältemittel CO₂ (siehe Seite 384) | 10197 |
| Schiebetür abschließbar | 10147 |
| Drehtür DT abschließbar | 30005 |
| Option Soft-Close (leise schließende Schiebetüren) | 4711 |
| Sauger mit Griff (zum einfachen Öffnen der Frontscheibe) | 6244 |
- Lichtfarbe einstellbar (Fleisch, Käse, Fisch oder Torte) siehe Seite 141.
Easy-Open Option (einfaches Öffnen der Frontgläser) siehe Seite 131.
Passende Preisschienen siehe Seite 161.

Beschreibung

Energiesparende Umluft-Kühlvitrine mit allseitiger Isolierverglasung zum Kühlen von Kuchen, Torten und Snacks. ECO-PLUS-Ausführung mit vermindertem Energieverbrauch. Kundenseitig, seitlich und oben mit Isolierverglasung aus Sicherheitsglas. Die Glasböden sind höhenverstellbar und für eine bessere Präsentation schräg einstellbar. Temperatur: < 5°C bei 25°C/60% rel. LF (Klimaklasse 3 nach DIN EN ISO 23953). Luftfeuchtigkeit: ca. 70% bis 85%. Gewerliches Gerät zum Einbau in ortsfeste Lebensmittel- und Ausgabetecken.

Ausführung

Aufbau, Warenauslage und Innenwanne bestehen komplett aus Edelstahl, Werkstoff 1.4301. Innenwanne mit bündig eingezogener Abflussverschraubung 1 1/4" und reinigungsfreundlichen Hygieneecken gefertigt. Isolierung aus Polyurethan druckgeschäumt, Außenmantel aus verzinktem Stahlblech. Innerhalb der Wanne befinden sich ein großzügig bemessener Umluftverdampfer mit beschichteter Oberfläche sowie leise laufende Niederspannungsventilatoren (12 V DC) zur Luftumwälzung. Zur Reinigung des Wannensbodens ist die Warenauslage mit Umluftverdampfer und Ventilatoren hochschwenkbar und in der oberen Position über Gasdruckfedern selbsthaltend. Für eine einfache Reinigung des Verdampfers lässt sich dieser von der Warenauslage nach unten klappen (MOVE-DOWN-FUNKTION). Nach dem Wegschwenken der Warenauslage ist der hintere Wannbereich für eine Reinigung leicht erreichbar (MOVE-AWAY-FUNKTION). Kundenseitig, seitlich und oben mit Isolierverglasung aus **zweifachem Sicherheitsglas**. Zur einfachen Reinigung kann die Frontscheibe herausgeschwenkt werden. Die höhenverstellbaren Einlegeböden bestehen aus Sicherheitsglas. Für eine gute Ausleuchtung ist oberhalb von jedem Warenboden eine geschützte LED-Leuchte (Lichtfarbe standardmäßig weiß) montiert. Die Warenböden sind für EN-Maße geeignet. Einfacher Einbau durch Einhängerand.

Unterhalb der Kühlwanne ist eine digitale Abtau- und Temperaturregelung montiert. Für verschiedene Lebensmittel sind zwei Luftgeschwindigkeiten wählbar. Das superficielle Bedienteil (Einbautiefe ca. 20 mm) kann für die Montage in die Möbelfront herausgenommen werden (Leitungslänge ca. 1 m).

Mit WIHA-LONG-LIFE für eine längere Lebensdauer des Kälteaggregates.

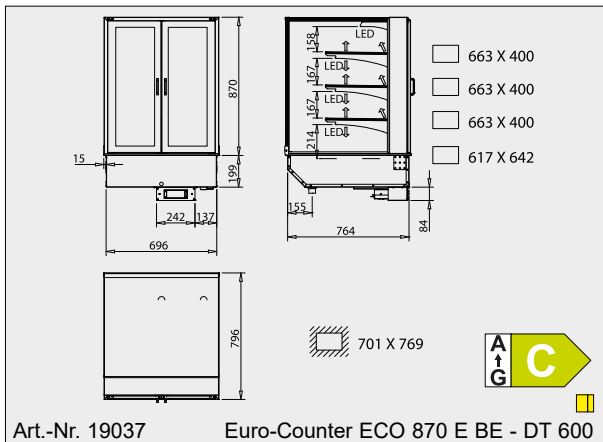
Ausführung DT:
Bedienseitig mit Drehtüren aus Isolierglas.

Ansonsten:
Bedienseitig mit Schiebetüren aus Isolierglas, zur Reinigung leicht aushängbar (ohne Bodenschiene).

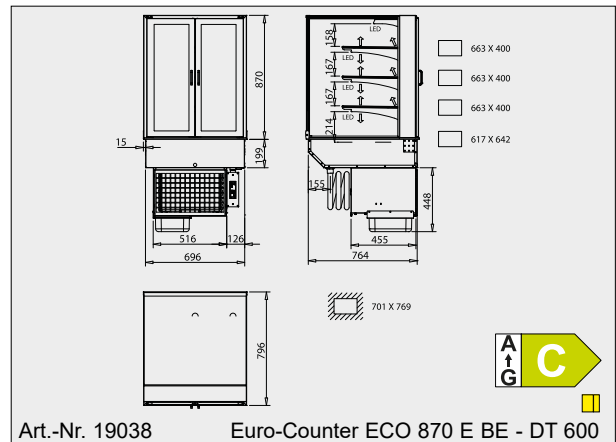
Bei externem Kälteaggregat
Lieferung einschließlich:
- Expansionsventil für R134a/R513A
- Abtau- und Temperaturregelung

Ausführung Kälteaggregat

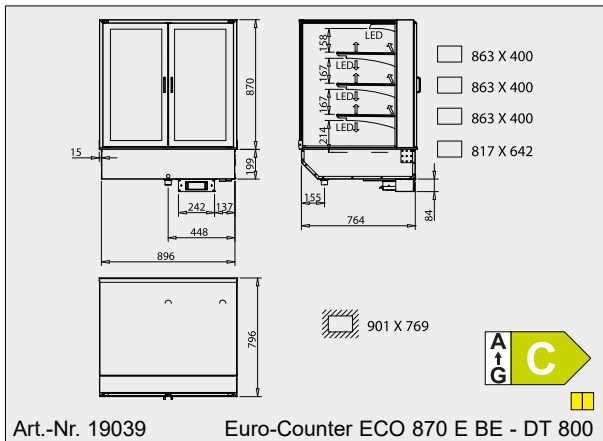
Das Kälteaggregat befindet sich in einem Edelstahlgehäuse unterhalb der Kühlwanne. Für Servicezwecke ist es leicht herausziehbar. Als Zubehör ist eine Kondenswasserschale lieferbar.



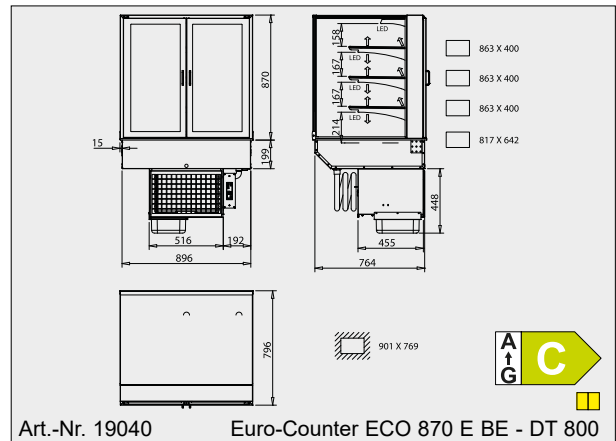
Art.-Nr. 19037 Euro-Counter ECO 870 E BE - DT 600



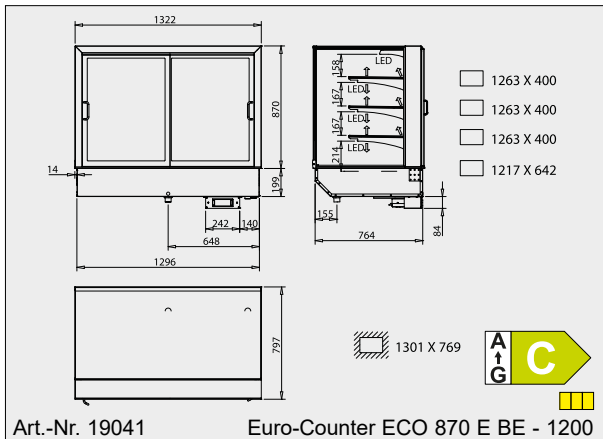
Art.-Nr. 19038 Euro-Counter ECO 870 E BE - DT 600



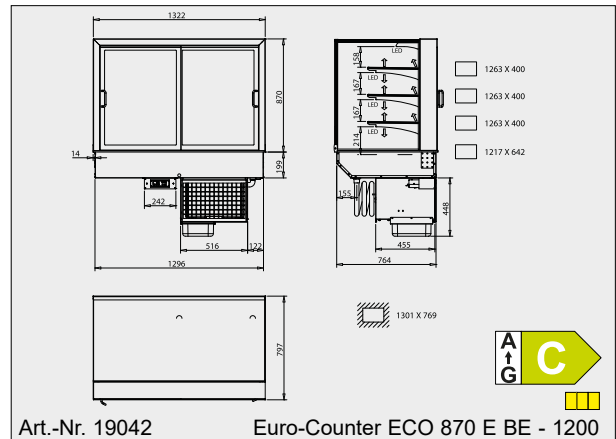
Art.-Nr. 19039 Euro-Counter ECO 870 E BE - DT 800



Art.-Nr. 19040 Euro-Counter ECO 870 E BE - DT 800



Art.-Nr. 19041 Euro-Counter ECO 870 E BE - 1200



Art.-Nr. 19042 Euro-Counter ECO 870 E BE - 1200

Die Zeichnungen sind mit Sonderzubehör dargestellt, welches nicht im Lieferumfang enthalten ist; weitere Zeichnungen sind auf www.wiha-thekentechnik.de unter „Infothek/Kundenbereich“ abrufbar.