

## Abflussverschraubung

Standardverschraubung 1 1/4" für Kühlwannen.

**Art.-Nr.**  
3815



## Abflussverschraubung flach

Flache Abflussverschraubung 1 1/4" für Kühlwannen. Diese Abflussverschraubung wird verwendet, wenn unter dem Abfluss nicht genügend Platz für die Standardverschraubung ist.

**Art.-Nr.**  
3816



## Abflussverschraubung mit Schlauch

Flache Abflussverschraubung 1 1/4" mit 1,5 m Schlauch. Diese Abflussverschraubung wird z. B. bei der Ausrüstung des Unterbauehäuses mit der Kondenswasserschale KWA 4 benötigt.

**Art.-Nr.**  
3830

Aufpreis pro weiterer lfd. Meter **3798**



## Lüftungsgitter zum Einbau in die Thekenfront

B 350 mm, H 300 mm, T 21 mm  
B 450 mm, H 350 mm, T 21 mm

**Art.-Nr.**  
8110  
8111


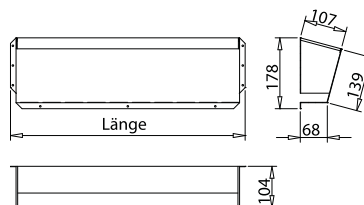


## Halter für Verpackungsmaterial

Dieser Halter kann an der Bedienungsseite der Backwaretheke angeschraubt werden und benötigt Verpackungsmaterial, wie z. B. Papptablets, aufnehmen.

Länge 400 mm  
Länge 590 mm  
Länge 890 mm  
Länge 1290 mm

**Art.-Nr.**  
3867  
3826  
3821  
3827



## Komplettsset Kaffeesatzschublade

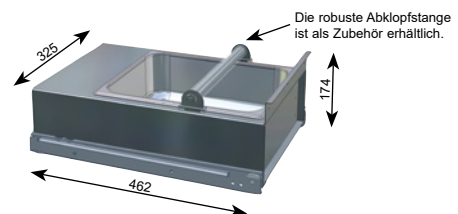
Bestehend aus Kaffeesatzschublade, Abklopfstange und Edelstahlhaube.

**Art.-Nr.**  
10730

### Kaffeesatzschublade

**Extrem robuste Ausführung** mit CNS-Schubladenauszug (Tragkraft 100 kg). Frontseitig mit gelochter Befestigungsblende für eine bauseitige Dekorblende versehen. Herausnehmbare Metallschale. Breite 325, Tiefe 450 (462), Höhe 164 (174) mm. Lieferung erfolgt ohne Abklopfstange.


**Art.-Nr.**  
2387



### Edelstahlhaube

Für die Kaffeesatzschublade als Dampfschutz für bauseitige Holz Möbel verwendbar. Breite 325 mm, Tiefe 460 mm, Höhe 120 mm

**Art.-Nr.**  
2390



### Abklopfstange für Kaffeesatzschublade

**Extrem robust.** Massiver Edelstahl mit wechselbarem Kunststoff-Schutzschlauch.

**Art.-Nr.**  
2388

**Bitte beachten Sie auch unsere Großraum-Kaffeesatzbehälter auf Seite 300 und 308.**