

Abflussverschraubung

Standardverschraubung 1 1/4" für Kühlwannen.

Art.-Nr.
3815



Abflussverschraubung flach

Flache Abflussverschraubung 1 1/4" für Kühlwannen. Diese Abflussverschraubung wird verwendet, wenn unter dem Abfluss nicht genügend Platz für die Standardverschraubung ist.

Art.-Nr.
3816



Abflussverschraubung mit Schlauch

Flache Abflussverschraubung 1 1/4" mit 1,5 m Schlauch. Diese Abflussverschraubung wird z. B. bei der Ausrüstung des Unterbauehäuses mit der Kondenswasserschale KWA 4 benötigt.

Art.-Nr.
3830

Aufpreis pro weiterer lfd. Meter **3798**



Lüftungsgitter zum Einbau in die Thekenfront

B 350 mm, H 300 mm, T 21 mm
B 450 mm, H 350 mm, T 21 mm

Art.-Nr.
8110
8111


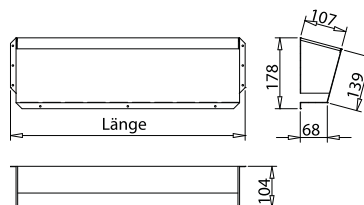


Halter für Verpackungsmaterial

Dieser Halter kann an der Bedienungsseite der Backwaretheke angeschraubt werden und benötigt Verpackungsmaterial, wie z. B. Papptablets, aufnehmen.

Länge 400 mm
Länge 590 mm
Länge 890 mm
Länge 1290 mm

Art.-Nr.
3867
3826
3821
3827



Komplettsset Kaffeesatzschublade

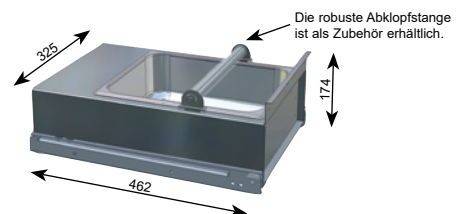
Bestehend aus Kaffeesatzschublade, Abklopfstange und Edelstahlhaube.

Art.-Nr.
10730

Kaffeesatzschublade

Extrem robuste Ausführung mit CNS-Schubladenauszug (Tragkraft 100 kg). Frontseitig mit gelochter Befestigungsblende für eine bauseitige Dekorblende versehen. Herausnehmbare Metallschale. Breite 325, Tiefe 450 (462), Höhe 164 (174) mm. Lieferung erfolgt ohne Abklopfstange.


Art.-Nr.
2387



Edelstahlhaube

Für die Kaffeesatzschublade als Dampfschutz für bauseitige Holz Möbel verwendbar. Breite 325 mm, Tiefe 460 mm, Höhe 120 mm

Art.-Nr.
2390



Abklopfstange für Kaffeesatzschublade

Extrem robust. Massiver Edelstahl mit wechselbarem Kunststoff-Schutzschlauch.

Art.-Nr.
2388

Bitte beachten Sie auch unsere Großraum-Kaffeesatzbehälter auf Seite 296 und 304.