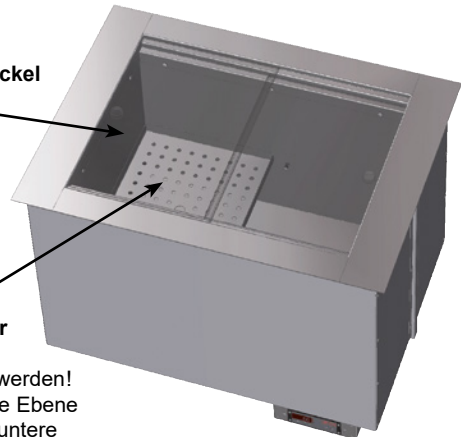


Eiskonservator

Die „Stille Tiefkühlung“ für Speiseeis



Transparenter Schiebedeckel
(abnehmbar)



Zwischenboden einlegbar
In mittlerer Höhe kann ein Zwischenboden aufgelegt werden! So ist es möglich, die obere Ebene für den Abverkauf und die untere Ebene für die Bevorratung zu nutzen.

4
Statische
Einbaukühlungen

WIHA Eiskonservator	Für externes Kälteaggregat	Mit Kälteaggregat und Steuerung	Breite [mm]	Tiefe [mm]	Höhe [mm]	Kälteleistung [-30°VT]	Anschluss Kälteaggregat
Modell	Art.-Nr.	Art.-Nr.					
Größe 1	10110	20870	808	588	518	280 W	230V/370W
Größe 2	12402	20871	1108	588	518	350 W	230V/390W

Beschreibung

Kontaktberohrte Tiefkühlwanne zur Kühlung von Speiseeis. Temperaturen: -10°C bis -18°C bei 25°C/60% rel. LF. Die Waren müssen vom oberen Rand einen Abstand von mindestens 12 cm haben.

Ausführung

Innen komplett aus Edelstahl, Werkstoff 1.4301. 4-seitige Berohung mit 8 mm Kupferrohr mit FCKW-freier Isolierung. Außenmantel aus verzinktem Stahlblech. In der Innenwanne sind in mittlerer Höhe Auflagepunkte zum Auflegen von gelochten CNS-Zwischenböden eingearbeitet. So ist es möglich, die obere Ebene für den Abverkauf und die untere Ebene für die Bevorratung zu nutzen. Oberer Edelstahl-Wannenrahmen mit integrierter Abtauheizung und seitlich eingearbeiteten Führungsnuten zum Einlegen zweier transparenter Schiebedeckel gefertigt.

Bei externem Kälteaggregat

Es ist ein separates Kälteaggregat (280W/-30°VT/R452A bzw. 350W/-30°VT/R452A) erforderlich, welches direkt über das Thermostat geschaltet wird. Der Betrieb an einer Verbundanlage und die Verwendung eines Saugdruckpressostates oder eines Saugdruckreglers sind nicht zulässig.

Lieferung einschließlich:

- Unterhalb der Wanne montiertes und isoliertes Expansionsventil (R452A); andere Kältemittel auf Anfrage
- Temperatursteuerung in Transporthalterung unterhalb der Kühlwanne montiert

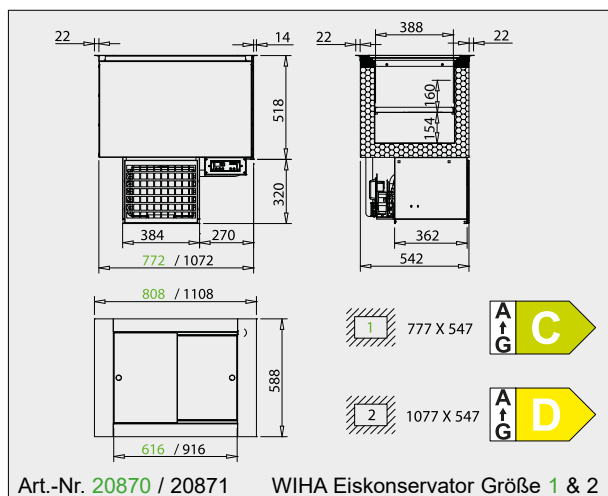
Bei externem Kälteaggregat und steckerfertigem Gerät

- Lieferung einschließlich:
- Zwei Stück Schiebedeckel
 - Zwei Stück Edelstahlböden, gelocht
 - Einbau und Betriebsanleitung

Sonderzubehör

Maschinenschutzblende

Art.-Nr.
33194



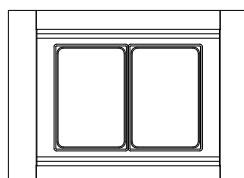
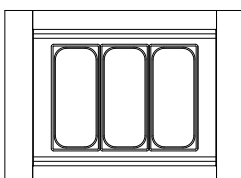
Die Zeichnungen sind mit Sonderzubehör dargestellt, welches nicht im Lieferumfang enthalten ist; weitere Zeichnungen sind auf www.wiha-theken-technik.de unter „Infothek/Kundenbereich“ abrufbar.

Auch mit Einsätzen für die Verwendung von Standard-Eisbehältern in der Größe 360 mm x 165 mm und 360 mm x 250 mm verwendbar:

Eiskonservator Größe 1:

Eisschalenhalter Größe 1, Typ 1 für 3x Eisschale 360 x 165 mm
Art.-Nr. 22554

Eisschalenhalter Größe 1, Typ 2 für 2x Eisschale 360 x 250 mm
Art.-Nr. 22555



Eiskonservator Größe 2:

Eisschalenhalter Größe 2, Typ 1 für 5x Eisschale 360 x 165 mm
Art.-Nr. 22556

Eisschalenhalter Größe 2, Typ 2 für 3x Eisschale 360 x 250 mm
Art.-Nr. 22557

