

# Snack-Counter DISPENSER-abschließbar

Verschließbare SB-Getränkevitrine für publikumsoffene Verkaufsbereiche

**WiHA**  
ESG-Sicherheitsglas  
Hochbelastbares ESG-Glas bei Frontscheibe, Seitenscheiben und Glasböden

**WiHA**  
LONG-LIFE  
Längere Lebensdauer des Kälteaggregates

**WiHA**  
LED  
energiesparend und wartungsarm

**WiHA**  
SYSTEM-CONTROL  
Mit Schnittstelle für die Temperaturaufzeichnung

**WiHA**  
MODBUS  
RTU-Modbus-Protokoll zur Vernetzung mit anderen Systemen

## NEU!

### Offene SB-Getränkevitrine mit verschließbarer Nachtabdeckung

- Nachtabdeckung tagsüber oben eingeschoben
- Perfekt für publikumsoffene Verkaufsbereiche in Flughäfen, Bahnhöfe, Kantinen, ...
- Nachts verschließbar und transparent
- Kein Ausräumen der Getränkeflaschen
- Einfache Handhabung
- Verkaufskapazität bis zu 210/315 Flaschen
- Mit Flaschenrutsche für kontinuierlich hohen Warendruck

Der Snack-Counter DISPENSER ist nun auch mit kundenseitig verschließbarer Nachtabdeckung lieferbar.

In publikumsoffenen Verkaufsbereichen, wie z. B. Einkaufspassagen, Kantinen, Flughäfen und Duty-free-Shops sind so die Getränke vor unbefugten SB-Zugriff sicher geschützt. Ein





**Einfache Entnahme durch große und transparente Öffnung!**

Ausräumen der Ware vor Ladenschluß ist dafür nicht mehr erforderlich.

Das Verschließen der großen SB-Entnahmeöffnung ist einfach: an einem stabilem Bügelgriff wird zuerst eine transparente Nachtabdeckung aus der horizontalen Ruheposition herausgezogen und anschließend auf die SB-Entnahmeöffnung abgesenkt. Mit einem Schloß wird diese Position gesichert.

Die transparente Nachtabdeckung besteht aus Einscheiben-Sicherheitsglas. Mit der transparenten Nachtabdeckung ist auch nach Ladenschluss die Ware perfekt sichtbar und trägt so zu einem stimmungsvollen Gesamteindruck der Verkaufseinrichtung bei.

Snack-Counter DISPENSER - abschließbar	Für externes Kälteaggregat mit Steuerung	Mit Kälteaggregat und Steuerung	Breite [mm]	Kälteleistung [-10°VT]	Anschluss
	 eckig	 eckig			
SB-Version Höhe Glasaufsatz 520 mm					
Snack-Counter 520 E DISPENSER-AS 2	30000	30010	750	890 W	230V/940W <input type="checkbox"/>
Snack-Counter 520 E DISPENSER-AS 3	30001	30011	1075	950 W	230V/960W <input type="checkbox"/>

Die Maschinenschutzblende und Kondenswasserschale/Geruchsverschluss sind als Zubehör lieferbar.

Das abgebildete Thekenmöbel und das abgebildete Zubehör gehören nicht zum Lieferumfang.

## Sonderzubehör

	<u>Art.-Nr.</u>	<u>Art.-Nr.</u>
Drehtüren bedienseitig abschließbar	30005	Maschinenschutzblende UTB 4 <b>6253</b>
Kondenswasserschale unterhalb des Kälteaggregates montiert	2680	Warentrenner Flaschenrutsche 520 <b>26457</b> Warentrenner Flaschenrutsche 710 <b>26458</b>
Abflussverschraubung 1 1/4" für Anschluss an bauseitigem Abfluss	3815	Preisschildschienenset SC DISPENSER 2 <b>26449</b> Preisschildschienenset SC DISPENSER 3 <b>26450</b>

## Beschreibung

2-etagige Umluftkühlvitrine für den SB-Verkauf von gekühlten Getränkeflaschen mit verschließbarer SB-Entnahmeöffnung.

Kundenseitig offen und mit eckigem Glasaufbau aus Sicherheitsglas. Geneigte Warenböden mit aufliegender Flaschenrutschebene. Der obere Warenboden ist in der Höhe verstellbar.

Temperaturen < 7°C bei 25°C/60% rel. LF (Klimaklasse 3 nach DIN EN ISO 23953).

Gewerbliches Gerät zum Einbau in ortsfeste Lebensmittel- und Ausgabetheken.

## Ausführung

Aufbau, Warenauslage und Innenwanne bestehen komplett aus Edelstahl, Werkstoff 1.4301. Vertiefte Innenwanne mit bündig eingezogener Abflussverschraubung 1 1/4" gefertigt. Isolierung aus Polyurethan druckgeschäumt. Innerhalb der Wanne befinden sich ein großzügig bemessener Umluftverdampfer mit beschichteter Oberfläche sowie leise laufende Niederspannungsventilatoren (12 V DC) zur Luftumwälzung.

Oberhalb des Umluftverdampfers ist eine zum Kunden geneigte Warenauslage aus geschliffenem Edelstahl, Werkstoff 1.4301, angeordnet. Auf dieser Warenauslage liegt eine stabile Flaschenrutschebene auf. Flaschenrutschebene mit Aufnahmen zum Einstecken von Warentrennbügel passend zum Warensortiment.

Nach der Entnahme der unteren Warenauslage mit Flaschenrutschebene ist zur Reinigung der Tauwasserwanne der Umluftverdampfer mit den Ventilatoren hochschwenkbar und in der oberen Position über Gasdruckfedern selbsthaltend. Für eine einfache Reinigung des Verdampfers lässt sich dieser von der Warenauslage nach unten klappen (MOVE-DOWN-FUNKTION).

Die Scheibe im Bereich der unteren Flaschenentnahme besteht aus Sicherheitsglas, welche oben mit einer Prallschutzschiene aus Edelstahl eingefasst ist. Die Seitenscheiben, die obere Scheibe, und die kundenseitigen Scheiben bestehen ebenfalls aus Sicherheitsglas.

Für eine gute Ausleuchtung ist oberhalb von jedem Warenboden eine geschützte LED-Beleuchtung (Lichtfarbe standardmäßig weiß) montiert. Die LED-Beleuchtungen sind mit einer transparenten Schutzabdeckung versehen. Einfacher Einbau der Umluftkühlvitrine durch Einhängerrand.

Entnahmeseitig mit verschließbarer SB-Entnahmeöffnung. Ein separates Frontglas ist aus einer oberen Ruheposition herausziehbar angeordnet. Es wird zur Schließung der Vitrine vor die SB-Öffnung geschwenkt und ist dann abschließbar.

In der Theke ist bauseitig der Einbau einer zusätzlichen stabilen Unterlage zu berücksichtigen.

Unterhalb der Kühlwanne ist eine digitale Abtau- und Temperatursteuerung montiert. Für verschiedene Lebensmittel sind zwei Luftgeschwindigkeiten wählbar. Das superflache Bedienteil (Einbautiefe ca. 20 mm) kann für die Montage in die Möbelfront herausgenommen werden (Leitungslänge ca. 1 m).

**Mit WIHA-LONG-LIFE für eine längere Lebensdauer des Kälteaggregates und Schnittstelle für WIHA-SYSTEM-CONTROL zur Temperaturaufzeichnung und Temperaturerfassung (HACCP).**

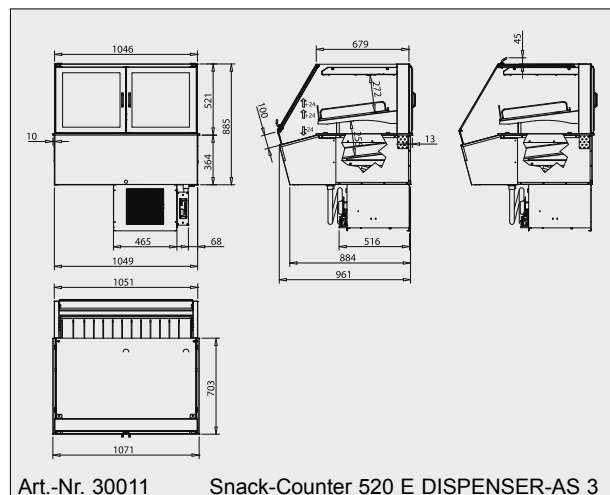
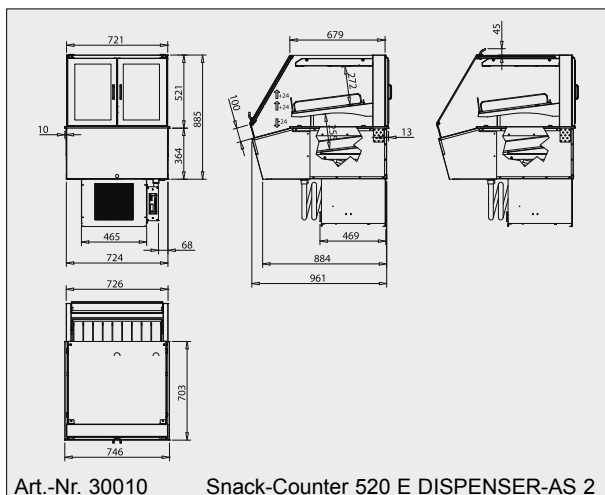
Bedienseitig mit Drehtüren aus Isolierglas.

### Bei externem Kälteaggregat

Lieferung einschließlich:  
 - Expansionsventil für R404A  
 - Abtau- und Temperatursteuerung  
 - 10 Stück/15 Stück U-Warentrenner

## Ausführung Kälteaggregat

Das Kälteaggregat befindet sich in einem Edelstahlgehäuse unterhalb der Kühlwanne. Für Servicezwecke ist es leicht herausziehbar. Als Kältemittel wird das umweltfreundliche R404A eingesetzt. Als Zubehör ist eine Kondenswasserschale lieferbar.



Die Zeichnungen sind mit Sonderzubehör dargestellt, welches nicht im Lieferumfang enthalten ist; weitere Zeichnungen sind auf [www.wiha-thekentechnik.de](http://www.wiha-thekentechnik.de) unter „Infothek/Kundenbereich“ abrufbar.