

Snack-Counter Außeneck

Zusätzliches Warenangebot auch in Eckbereichen

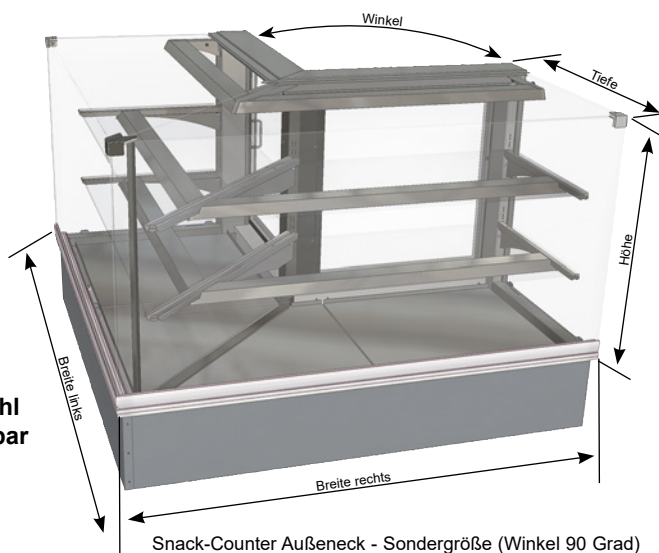
<p>Maßanfertigung</p>	<p>LED energiesparend und wartungsarm</p>	<p>LONG-LIFE Längere Lebensdauer des Kälteaggregates</p>	<p>SPLIT CONTROL (Sonderzubehör) Flaches herausnehmbares Bedienteil</p>
------------------------------	--	---	--



Snack-Counter Außeneck 520 Standard

Bevorzugte Anwendung:
Kuchen, Tortenstücke, Snacks.

Nach Ihren Maßvorgaben gefertigt!



Snack-Counter Außeneck - Sondergröße (Winkel 90 Grad)

Perfekte Präsentation für winkelige Thekenverläufe

- Zwei Standardgrößen oder
- auf Maß angefertigt:
Schenkelbreiten, Höhe, Tiefe, Vitrinenwinkel, Anzahl der Borten und Ausführung der Tür sind frei wählbar
- Seitlich gerade abschließend
- Liftverdampfertechnik für die einfache Reinigung
- Frontscheiben aufschwenkbar
- 2 Luftgeschwindigkeiten
- Lieferung einschließlich digitaler Temperatur- und Abtaustuerung
- Längere Lebensdauer des Kälteaggregates (LONG-LIFE)

WIHA Snack-Counter Außeneck Modell	Für externes Kälteaggregat inkl. Steuerung Art.-Nr.	Mit Kälteaggregat und Steuerung Art.-Nr.	Breite der Schenkel (kundenseitige Ansicht)		Tiefe	Anzahl Borten	Kälteleistung [-10°VT]	Anschluss Kälteaggregat
			linke Seite	rechte Seite				
Snack-Counter Außeneck 520 - 135 Grad *	12382	12383	940	940	705	1	605 W	230V/530W
Snack-Counter Außeneck 710 - 135 Grad *	12384	12385	940	940	705	2	825 W	230V/690W
Snack-Counter Außeneck - Sondergröße **	12092							

Die Kühlvitrienen für externe Kälteaggregare werden einschließlich Temperatursteuerung und Expansionsventil für R134a/R513A geliefert. Kondenswasserschale/Geruchsverschluss sind als Zubehör lieferbar.
* Bediensseitig mit Drehtüren, innen angeschlagen.
** Schenkelbreiten, Höhe, Tiefe, Vitrinenwinkel, Anzahl der Borten und Ausführung der Tür sind frei wählbar.

Sonderzubehör

	Art.-Nr.
Abflussverschraubung 1 1/4" für Anschluss an bauseitigem Abfluss	3815
Kondenswasserschale, lose	3819

5
Bedien-Kühlvitrienen

Beschreibung

Umluft-Kühlvitrine über Eck verlaufend mit eckförmigem Glasaufbau aus Sicherheitsglas zum Kühlen von Kuchen, Tortenstücken und Snacks. In zwei Standardabmessungen oder als Sonderanfertigung auf Maß gefertigt lieferbar. Temperatur: <math>< 7^{\circ}\text{C}</math> bei 25 °C/60% rel. LF (Klimaklasse 3 nach DIN EN ISO 23953). Luftfeuchtigkeit ca. 70% bis 85%. Gewerbliches Gerät zum Einbau in ortsfeste Lebensmittel- und Ausgabetheken.

Ausführung

Aufbau, Warenauslage und Innenwanne bestehen komplett aus Edelstahl, Werkstoff 1.4301. Innenwanne mit bündig eingezogenen Abflussverschraubungen 1 1/4" gefertigt. Isolierung FCKW-frei, Außenmantel aus verzinktem Stahlblech. Innerhalb der Wanne befinden sich großzügig bemessene Umluftverdampfer mit beschichteter Oberfläche sowie leise laufende Niederspannungsventilatoren (12 V DC) zur Luftumwälzung. Oberhalb des Umluftverdampfers sind Warenauslagen aus Edelstahl mit geschliffener Oberfläche, Werkstoff 1.4301, angeordnet. Zur Reinigung des Wannenbodens sind die Warenauslagen herausnehmbar. Die Umluftverdampfer und Ventilatoren sind anschließend hochschwenkbar und in der oberen Position über Gasdruckfedern selbsthaltend. Kundenseitig, seitlich und oben mit Glasaufbau aus ESG-Sicherheitsglas. Die kundenseitige Frontverglasung ist in einem unteren Gashalte-Kippklagerprofil befestigt.

Die Standardausführung ist bedienseitig mit zwei innenwinklig angeschlagenen Drehtüren versehen.

Bei auf Maß angefertigten Kühlvitrienen wird die Länge der linken und rechten Vitrinenschel, die Bauhöhe, die Bautiefe, der Vitrinenwinkel, die Anzahl der Borten und die Ausführung der Türen entsprechend den bestätigten Abmessungen ausgeführt.

Auf Maß angefertigte Kühlvitrienen werden wahlweise mit Drehtüren, Schiebetüren oder Flügeltüren gefertigt.

Schiebetüren sind bei dieser Ausführung mit leichtgängigen und kugelgelagerten Laufrollen versehen.

Alle oberen Warenböden sind aus Sicherheitsglas gefertigt. Für eine gute Ausleuchtung ist oberhalb von jedem Warenboden eine geschützte LED-Leuchte montiert. Die oberen Warenböden sind mehrfach höhenverstellbar.

Einfacher Einbau der Kühlvitrine in den Thekenausschnitt durch umlaufenden Einhängerand.

Unterhalb der Kühlvitrine ist am linken Schenkel (bedienseitige Ansicht) eine digitale Abtau- und Temperatursteuerung montiert. Für verschiedene Lebensmittel sind zwei Luftgeschwindigkeiten wählbar. Das superflache Bedienteil (Einbautiefe ca. 20 mm) kann für die Montage in die Möbelfront herausgenommen werden (Leitungslänge ca. 1 m).

Mit WIHA-LONG-LIFE für eine längere Lebensdauer des Kälteaggregates.

Bei externem Kälteaggregat

Lieferung einschließlich:

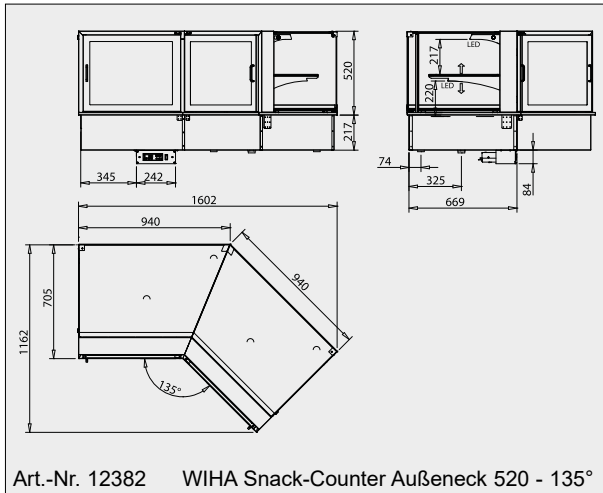
- Expansionsventile für R134a/R513A
- Abtau- und Temperatursteuerung

Ausführung Kälteaggregat

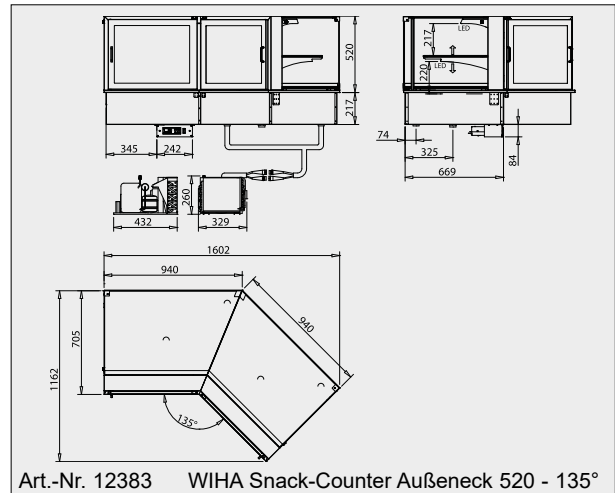
Das Kälteaggregat ist komplett vormontiert und wird über Kältekupplungen mit der Kühlwanne verbunden.

In der Thekenkonstruktion ist ein gut be- und entlüfteter Aufstellboden unterhalb der Kühlvitrine vorzusehen.

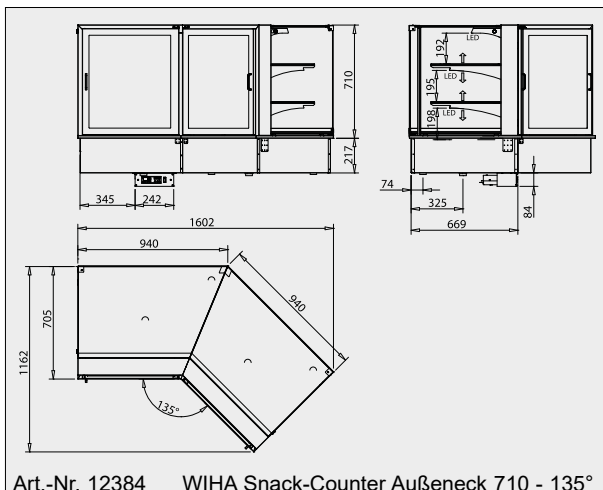
5
Bedien-
Kühlvitrienen



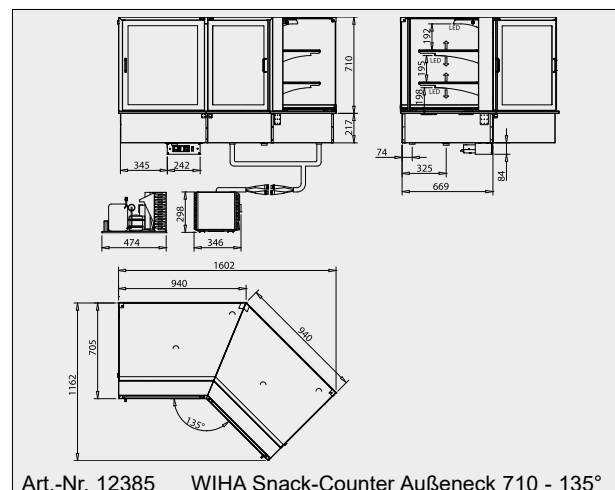
Art.-Nr. 12382 WIHA Snack-Counter Außeneck 520 - 135°



Art.-Nr. 12383 WIHA Snack-Counter Außeneck 520 - 135°



Art.-Nr. 12384 WIHA Snack-Counter Außeneck 710 - 135°



Art.-Nr. 12385 WIHA Snack-Counter Außeneck 710 - 135°