

## Euro-Counter SLIDE OUT 1000

Perfekte Präsentation und einfache Bedienung



**5**  
Bedien-  
Kühlvitrinen

### Euro-Counter mit Warenauszügen!

- Einfache Bedienung: Ware vom Auszug ist leichter erreichbar
- Perfekte Präsentation mit transparentem Aufbau
- Schonende Kühlung mit Wärmeschutzverglasung
- DROP-IN einfacher Einbau in die Thekenfläche

### Perfekt einfach!

Mit der Auszugstechnik ist die Ware aus der Vitrine leichter zu erreichen, was die Bedienung stark vereinfacht. So ist auch ein höherer Warendruck möglich – die Präsentation ist perfekt!

Dazu ist der untere Warenauszug fast vollständig herausziehbar. Zweireihig platzierte Torten können z. B. aus erster UND aus zweiter Reihe leicht entnommen werden. Ein „zur Seite schieben“ von im Weg stehenden Torten ist hier Vergangenheit.

Auch die oberen Tablare sind nach dem Öffnen der verglasten Klappen einfach und leicht herausziehbar.

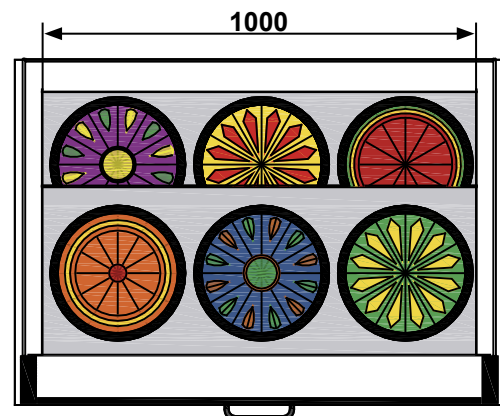
Alle Bedienklappen sind in Ganzglasausführung: Damit hat die Bedienung die vollständige Übersicht über das perfekt präsentierte Warenangebot.

Oberhalb von jedem Auszug gewährleisten langlebige und stromsparende LED-Beleuchtungskörper (Lichtfarbe: 4000 K) eine optimale Ausleuchtung.

Eine hochwertige Technik mit schonender Umluft-Kühltechnik, kundenseitige Isolierverglasung, allseitiger ESG-GLASAUSFÜHRUNG sowie die bewährte LONG-LIFE Technik für den sicheren Betrieb des Kälteaggregates gewährleisten eine langfristige gewerbliche Nutzung.



DROP-IN einfacher Einbau in die Thekenfläche.



Für Torten:  
 2. Zwischenbort: 3 Torten  
 1. Zwischenbort: 3 Torten  
 untere Auslage: 6 Torten  
**12 Torten**

Die Baulänge von 1000 mm ermöglicht auch eine optimale Nutzung für Bäckerei und Konditorei. So können 12 Torten oder Kuchen auf 1,28 m<sup>2</sup> Auslagenblechen präsentiert werden.

# 5. Vitrinen – gekühlt für Bedienung



WIHA Euro-Counter SLIDE OUT 1000 Modell	Für externes Kälteaggregat inkl. Steuerung	Mit Kälteaggregat und Steuerung	Breite [mm]	Kälteleistung [-10°VT]	Anschluss
Euro-Counter 520 E BE SLIDE OUT 1000	Art.-Nr. 6343	Art.-Nr. 6341	1122	605 W	230V/410W
Euro-Counter 710 E BE SLIDE OUT 1000	Art.-Nr. 6344	Art.-Nr. 6345	1122	605 W	230V/410W

Maschinenschutzblende und Kondenswasserschale/Geruchsverschluss sind als Zubehör lieferbar.

## Sonderzubehör

Kondenswasserschale unterhalb  
des Kälteaggregates montiert  
Abflussverschraubung 1 1/4" für Anschluss  
an bauseitigem Abfluss

**Art.-Nr.**  
**2680**  
**3815**

Maschinenschutzblende UTB 4  
Preisschildschiene Tablarauszug 1000

**Art.-Nr.**  
**6253**  
**6440**

## Beschreibung

Umluftkühlvitrine mit bediensseitigen Warenauszügen zum Kühlen von Kuchen, Torten und Snacks. Kundenseitig mit eckförmiger Isolierverglasung aus Sicherheitsglas. Temperatur < 7°C bei 25°C/60% rel. LF (Klimaklasse 3 nach DIN EN ISO 23953). Luftfeuchtigkeit: ca. 70% bis 85%. Gewerbliches Gerät zum Einbau in ortsfeste Lebensmittel- und Ausgabetheken.

Für eine gute Ausleuchtung ist oberhalb von jedem Warenboden eine geschützte LED-Beleuchtung (Lichtfarbe standardmäßig weiß) montiert. Die Warenböden sind für EN-Maße (400 mm x 600 mm bzw. 400 mm x 300 mm) geeignet. Einfacher Einbau der Umluftkühlvitrine durch umlaufenden Einhängerring.

Unterhalb der Kühlwanne ist eine digitale Abtau- und Temperaturregelung montiert. Für verschiedene Lebensmittel sind zwei Luftgeschwindigkeiten wählbar. Das superflache Bedienteil (Einbautiefe ca. 20 mm) kann für die Montage in die Möbelfront herausgenommen werden (Leitungslänge ca. 1 m).

Mit WIHA-LONG-LIFE für eine längere Lebensdauer des Kälteaggregates und Schnittstelle für WIHA-SYSTEM-CONTROL zur Temperaturaufzeichnung und Temperaturerfassung (HACCP).

Bei externem Kälteaggregat

Lieferung einschließlich:

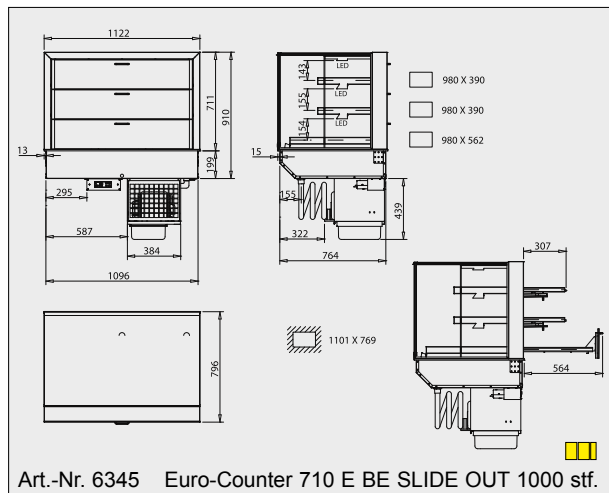
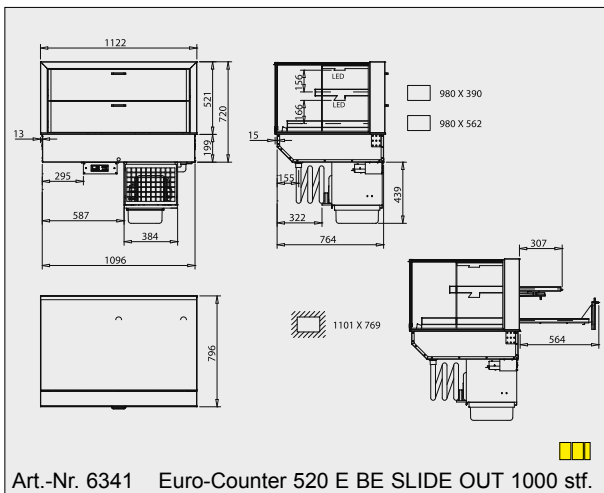
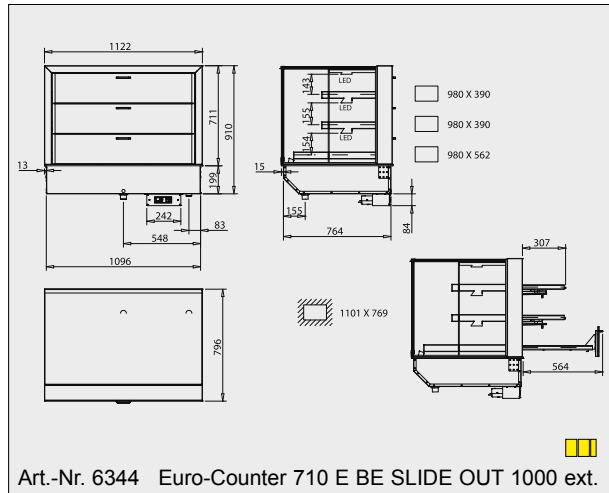
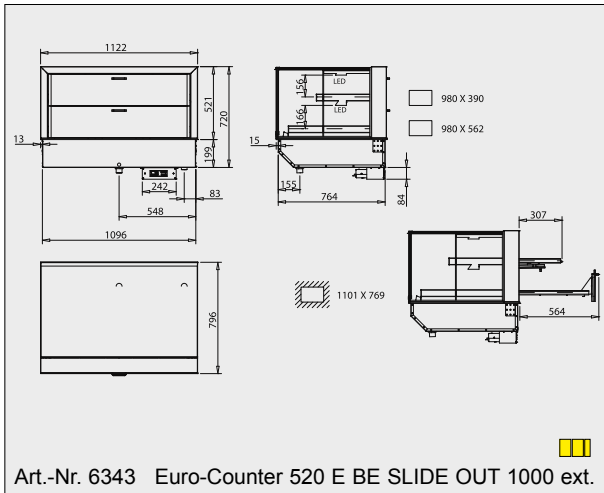
- Expansionsventil für R134a
- Abtau- und Temperaturregelung

## Ausführung

Aufbau, Warenauslage und Innenwanne bestehen komplett aus Edelstahl, Werkstoff 1.4301. Innenwanne mit bündig eingezogener Abflussverschraubung 1 1/4" und reinigungsfreundlichen Hygieneecken gefertigt. Isolierung aus Polyurethan druckgeschäumt, Außenmantel aus verzinktem Stahlblech. Innerhalb der Wanne befinden sich ein großzügig bemessener Umluftverdampfer mit beschichteter Oberfläche sowie leise laufende Niederspannungsventilatoren (12 V DC) zur Luftumwälzung. Unmittelbar oberhalb des Umluftverdampfers ist ein Schubladenauszug angeordnet. Darüber mit einem oder zwei Glastablaren, die nach dem Aufklappen der bediensseitigen Klappe herausziehbar sind. Schubladenauszug und Glastablare sind mit robusten Edelstahl-Rollenauszügen mit Überlänge (Tragkraft 100 kg) ausgestattet. Zur Reinigung des Wannenbodens sind die unteren Warenauslagen nach dem Herausziehen des Schubladenauszugs herausnehmbar. Anschließend ist der Umluftverdampfer mit den Ventilatoren hochschwenkbar und in der oberen Position über Gasdruckfedern selbsthaltend. Der EURO-Counter SLIDE OUT 1000 hat kundenseitig und seitlich eine Isolierverglasung aus zweifachen Sicherheitsglas. Zur einfachen Reinigung kann die Frontscheibe herausgeschwenkt werden. Die Einlegeböden in den Auszügen bestehen aus Sicherheitsglas.

## Ausführung Kälteaggregat

Das Kälteaggregat befindet sich in einem Edelstahlgehäuse unterhalb der Kühlwanne. Für Servicezwecke ist es leicht herausziehbar. Als Kältemittel wird das umweltfreundliche R134a eingesetzt. Als Zubehör ist eine Kondenswasserschale lieferbar.



Die Zeichnungen sind mit Sonderzubehör dargestellt, welches nicht im Lieferumfang enthalten ist; weitere Zeichnungen sind auf [www.wiha-thekentechnik.de](http://www.wiha-thekentechnik.de) unter „Infothek/Kundenbereich“ abrufbar.