

## 3D-Modelle von WIHA

### 3D-Visualisierungen helfen beim Verkaufen!

Visualisierungen wecken Emotionen, mit denen Sie Ihre Kunden erreichen und überzeugen!

Durch realistische Visualisierungen können Einrichtungen im Vorfeld aus verschiedenen Blickwinkeln präsentiert werden – der Kunde kann sich das Objekt besser vorstellen und sich einfacher damit identifizieren.

Verkaufsgespräche werden hierdurch wesentlich erleichtert!

Unser Ziel ist es, Sie bei der realistischen Darstellung der Kühltechnik zu unterstützen.




## Jetzt über 4000 WIHA-Geräte in 3D!

Die 3D-Dateien aller unserer Geräte können Sie jetzt unter [www.wiha-thekentechnik.de](http://www.wiha-thekentechnik.de) herunterladen und in Ihre Visualisierungen einbinden.

Die Dateien sind im SAT-Format abgespeichert, welches sich in fast jedes 3D-CAD-System importieren lässt.

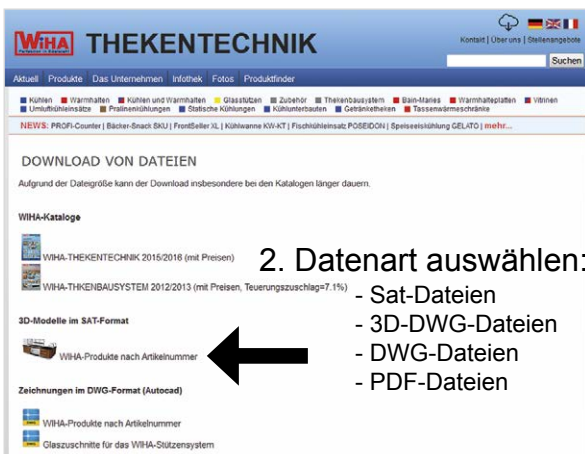
Lediglich die Oberflächenfarbe muss von Ihnen angepasst werden.

## In 3 Schritten zu 2D/3D-Dateien:



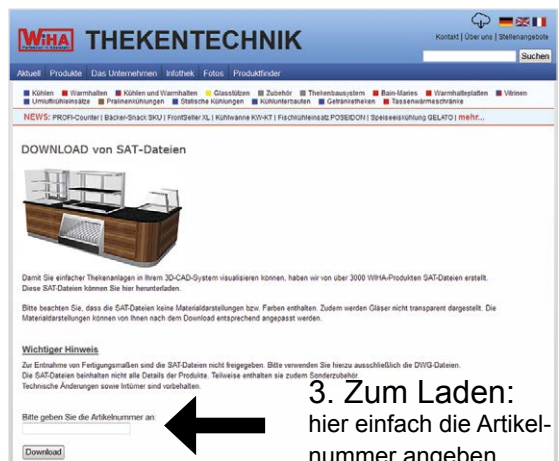
1. Zum Download auf die Seite [www.wiha-thekentechnik.de](http://www.wiha-thekentechnik.de) gehen und dort einfach die Wolke anklicken.

Wenn Sie noch keine Zugangsdaten haben, können Sie Ihre Zugangsdaten in dem Anmeldeformular anfordern.



2. Datenart auswählen:

- Sat-Dateien
- 3D-DWG-Dateien
- DWG-Dateien
- PDF-Dateien



3. Zum Laden: hier einfach die Artikelnummer angeben.