Châssis-WIHA

Châssis

Châssis en inox pour loger un groupe frigorifique.

	Art.-No.
Châssis UTB 3 Largeur 384 mm, prof. 447 mm, haut. 360 mm	**2641**
Châssis UTB 4, Largeur 384 mm, prof. 447 mm, haut. 340 mm	**2740**
Châssis UTB 5 Largeur 465 mm, prof. 455 mm, haut. 340 mm	**6254**



Accessoires spéciaux

	Art.-No.
Bac de récupération monté sous le châssis	**2680**
Châssis, inclinable	**2678**
Grille de protection pour UTB 3, version raccourcie pour commande montée au-dessus	**6267**
Grille de protection pour UTB 4	**6253**
Grille de protection pour UTB 5	**6445**

	Art.-No.
Support pour commande de la série TMP 600 (Le support est fixé sur le côté droit, au-dessus, avec un écart d'env. 80 mm .)	**12254**

Châssis UTB 50

Boîtier de logement pour insert de refroidissement avec aération et ventilation côté service.

Remarque :
UTB 50 ne peut pas être utilisé ensemble avec l'insert de refroidissement ventilé =*FLAT*=.

Remarque important pour le montage :

Aucunes surfaces surnageantes latérales ou autres surfaces quelconques ne doivent se trouver dans la zone d'ouverture de l'aération. Respecter un espace d'au moins 200 mm pour les surfaces surnageantes se trouvant au-dessus de l'ouverture de l'aération ainsi qu'une largeur de 200 mm environ.

Les surfaces surnageantes peuvent provoquer un court-circuit au niveau de la conduite d'air. Les autres appareils installés à proximité ne doivent pas dégager d'air chaud supplémentaire.

Données techniques et tarifs non contractuels, sous réserve d'erreurs ou de modifications. Prix H.T. (05/2020)

	Art.-No.
Châssis UTB 50-2	**7352**

Largeur de corpus à partir de 722 mm, profondeur de corpus à partir de 619 mm
pour insert de refroidissement : R134a – type 360, type 450, type 605
R452A – type 950



	Art.-No.
Châssis UTB 50-3	**7353**

Largeur de corpus à partir de 1047 mm, profondeur de corpus à partir de 640 mm
pour insert de refroidissement : R134a – type 450, type 605, type 825, type 980
R452A – type 1200, type 1500



	Art.-No.
Châssis UTB 50-4	**7354**

Largeur de corpus à partir de 1372 mm, profondeur de corpus à partir de 640 mm
pour insert de refroidissement : R134a – type 450, type 605, type 825, type 980
R452A – type 1200, type 1500, type 1800

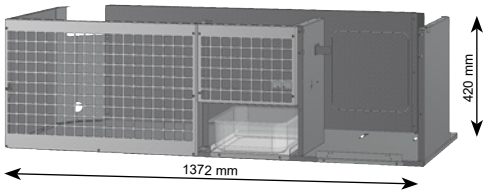

Accessoires spéciaux

	Art.-No.
Panneau thermostat pour vitrine de refroidissement	**7370**
Panneau thermostat TMP 620	**7365**
Panneau thermostat 2 x TMP 6xx	**7374**
Panneau thermostat TMP 350	**7378**
Panneau sans découpe avec support pour câble plat	**7373**
Couvercle UTB 50-2	**7351**
Couvercle UTB 50-3	**7355**

Remarque : en règle générale, le thermostat fait partie de la livraison et ne doit pas être commandé séparément.

Ce panneau, par exemple, est à prévoir pour le refroidissement avec le régulateur TMP 620.

Panneau pour compartiment de machine frigorifique pour groupe avec fluide réfrigérant R134a :

	Art.-No.
Type 360, Type 450	**7358**
Type 605	**7359**
Type 825, Type 980	**7360**

Panneau pour compartiment de machine frigorifique pour groupe avec fluide réfrigérant R452A :

	Art.-No.
Type 950, Type 1200, Type 1500	**7361**

Panneau à la place d'un compartiment de plateau **7368** **sans supplément**
(Panneau à perforation plus grande couvrant aussi le compartiment du bac d'eau de condensation à raccorder sur le site).
Une ouverture se trouve en-dessous d'UTB 50 pour permettre le raccordement de la canalisation des condensats).

	Art.-No.
Panneau	**7367**

(Panneau à perforation plus grande couvrant aussi le bac de condensation à raccorder sur le site.)

Lors d'un raccordement des eaux de condensation fixe, cette option permet d'installer un compartiment fermé dans le panneau inférieur d'UTB 50 au lieu d'avoir un compartiment ouvert avec bac.